



# idea.

Interactive toolset supporting  
Development of Educators of Adults'  
skills in Boosting Entrepreneurship  
among NEETs.  
Project number: 2019-1-EL01-KA204-  
063049

## Trzeci Newsletter


### Trzecie spotkanie partnerów projektu IDEA odbyło się w trybie „online”.

Za nami trzecie spotkanie zespołu projektowego. Niestety, z powodu pandemii COVID-19 i wprowadzonych obostrzeń, spotkanie odbyło się w formie zdalnej – partnerzy mają nadzieję, że już niedługo spotkają się w trybie stacjonarnym. Podczas zebrania partnerzy poruszyli wiele tematów oraz ustalili kolejne etapy projektu IDEA. Uzgodniono strukturę IO2 (drugi rezultat projektu), oraz zaplanowano wewnętrzne testy i tłumaczenia modułów szkoleniowych.

Partnerzy omówili również kwestię LTTA (działania szkoleniowe na szczeblu międzynarodowym), ustalając przy tym daty tego ważnego wydarzenia (warsztaty odbędą się w formie zdalnej).

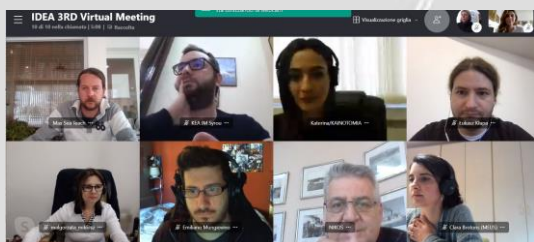
Kolejny etap spotkania dotyczył planu upowszechniania projektu. Warto zaznaczyć, że projekt IDEA ma teraz oficjalną stronę na portalu LinkedIn – zachęcamy do zapoznania się z witryną, aby nie przegapić najnowszych informacji nt. projektu! Strona znajduje się [tutaj](#).

Przypominamy też, że głównym kanałem upowszechniania treści o projekcie pozostaje oficjalna strona internetowa – ważne informacje, aktualizacje oraz rezultaty projektu pojawią się właśnie na stronie projektu IDEA. Podczas, gdy czekamy na publikację kolejnego newslettera, warto poświęcić chwilę i sprawdzić rezultaty i zalety projektu IDEA – wystarczy kliknąć [tutaj](#).



### Kolejny krok – szkolenie!

Nadchodzące LTTA (szkolenie na szczeblu międzynarodowym, w ramach projektu), odbędzie się w formie „online”. Powodem są różne obostrzenia (wynikające z pandemii), w krajach partnerów projektu. Zespół ma nadzieję, że uda się połączyć spotkania online z częścią spotkań w trybie stacjonarnym. Szkolenie potrwa pięć dni. Uczestnicy zyskają wiedzę nt. obszarów przedsiębiorczości, które będą uwzględnione w zestawie narzędzi projektu. Grupy szkoleniowe będą składać się z edukatorów i trenerów osób dorosłych, ekspertów w dziedzinie przedsiębiorczości oraz ekspertów w sektorze IT. Każdego dnia poruszane będą różne tematy z zakresu przedsiębiorczości, a uczestnicy zdobędą wiedzę dzięki połączeniu sesji praktycznych z teorią.



I.D.E.A. Project



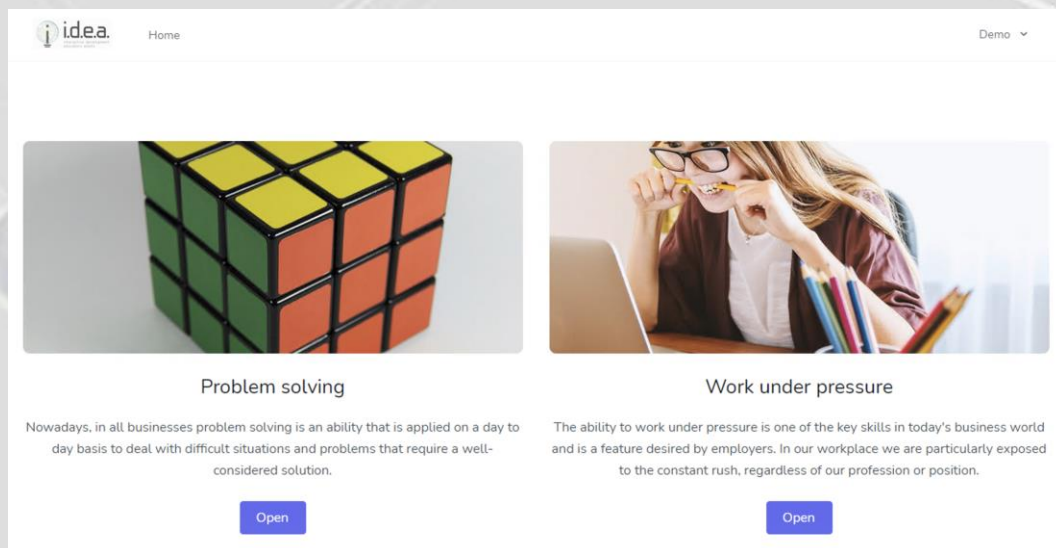
IDEAerasmusproject



<https://idea.erasmus.site>

# Interaktywny zestaw narzędzi wspierający rozwój umiejętności edukatorów osób dorosłych w pobudzaniu przedsiębiorczości wśród młodzieży NEET.

Prace nad „Interaktywnym Zestawem Narzędzi” są w fazie ostatecznej. Opracowana została w całości wersja anglojęzyczna, a partnerzy mieli okazję do oceny powstałego materiału. Obecnie zespół projektowy skupia się wokół tłumaczenia materiału na języki narodowe partnerów – w ten sposób możliwe będzie przeprowadzenie testów pilotażowych.

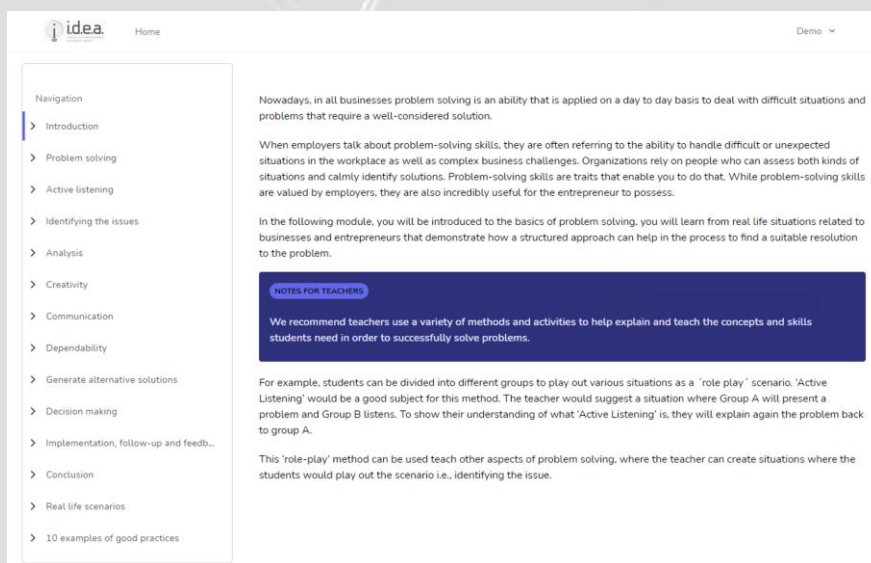


The screenshot shows the IDEA platform interface. At the top left is the 'idea.' logo and 'Home' text. At the top right is a 'Demo' dropdown menu. Below the header are two main content cards. The first card, titled 'Problem solving', features an image of a Rubik's cube and a short introductory paragraph. Below the text is a blue 'Open' button. The second card, titled 'Work under pressure', features an image of a young woman with glasses looking thoughtful at a laptop. It also includes a short introductory paragraph and a blue 'Open' button.

„Interaktywny Zestaw Narzędzi” to system wirtualny, składający się z trzech głównych części. Pierwsza część opiera się na samoocenie, która pomoże zarówno edukatorom jak i osobom NEET określić ich poziom wiedzy z obszaru rozwiązywania problemów, pracy pod presją, podejmowania decyzji, kontroli finansowej, pracy zespołowej, kreatywności, przywództwa oraz komunikacji. Po rozwiązaniu testu samooceny, uczestnik dostaje informację zwrotną z wynikiem oraz sugestią modułu, z którego powinien skorzystać, aby podnieść swoje umiejętności.

Warto wspomnieć, że część z materiałami szkoleniowymi (uprzednio starannie zaprojektowana przez zespół projektowy), nieznacznie różni się, w zależności od wybranego konta. Edukatorzy mają dostęp do pełnej treści materiałów szkoleniowych, włączając „notatki nauczyciela”. Mogą też uzyskać dostęp do dodatkowych wskazówek, sugestii oraz rad, które mogą okazać się pomocne.

Interaktywny Zestaw Narzędzi w ramach projektu IDEA będzie dostępny dla wszystkich już za kilka miesięcy. Zachęcamy zatem do śledzenia oficjalnych stron projektu IDEA, by nie przegapić żadnej aktualizacji!



This screenshot shows a detailed view of the 'Problem solving' module. On the left is a navigation menu with a list of topics: Introduction, Problem solving, Active listening, Identifying the issues, Analysis, Creativity, Communication, Dependability, Generate alternative solutions, Decision making, Implementation, follow-up and feed..., Conclusion, Real life scenarios, and 10 examples of good practices. The main content area on the right contains text explaining the importance of problem-solving skills in the workplace. A blue box labeled 'NOTES FOR TEACHERS' provides specific recommendations for teaching methods, such as role-play scenarios. The text concludes by suggesting how to use the 'role-play' method to teach other aspects of problem solving.